

17 %
av projektets deltagare har
fått ökad egen försörjning genom
arbete eller studier

Genom projektets insatser
har offentliga kostnader sänkts till
86 %

Innehåll

BAKGRUND	3
UPPDRAGET	3
STUDIEN	3
KOSTNADSEFFEKTER vid deltagares in- och utträde i projektet	5
Minskade offentliga kostnader	5
Kvinnor och män i projektet	5
Kostnader vid offentlig försörjning	6
GENOMFÖRDA INSATSER	7
10 deltagare i arbete efter projektet	8
FÖRFLYTTNING mellan kostnadsställen	9
SLUTORD	11
<i>Bilaga</i> Beräkningsunderlag för Aktivitetsersättning/ sjukersättning, sjukpenning och aktivitetsstöd	12

Bakgrund

MIA Södra Roslagen riktar sig till dem som bor i Täby och Österåkers kommuner och som av någon anledning inte arbetat på länge. Oavsett om det beror på sjukskrivning, rehabilitering eller på något annat, är MIA-projektet till för att öppna dörrar mot arbetsmarknaden.

De deltagare som ingår i projektet kan erbjudas en eller flera insatser. De kan pågå en för sig, eller samtidigt. Man kan ha insatser som går i kedjor, så att den ena avlöser den andra.

De insatser som erbjuds i projektet är:

A. Kursen "Hälsa, motivation och kommunikation" (Misa-kurs) . Utgångspunkten är att en starkare självkänsla bär människor närmare ett arbete.

B. Individuellt stöd., utifrån deltagarens behov och önskemål
SE-handledare eller en IPS-coach - Stöd under arbetsträningen och på arbetsplatsen - eller Case Manager, som ger stöd under exempelvis mötet med vården, kommunen, AF, FK.

C. Arbetsträning på arbetsintegrerande sociala företag (ASF)

D. Arbetsträning hos externa arbetsgivare

Projektet startade 1 april 2017 och ska till projektavslutet i maj 2020 ta emot 170 deltagare.

Uppdraget

Att få synliggjort/kartlagt om MIA-projektets insatser (se ovan) gentemot deltagare, bidragit till skillnader i offentliga kostnader – lägre eller högre – liksom om dessa kostnader flyttats mellan olika kostnadsställen/aktörer (t ex kommun/arbetsförmedling).

I uppdraget ingår också att kartlägga och göra jämförelser mellan kostnader för primär- och kompletterande försörjning vid deltagares inskrivning respektive projektavslut:

- kostnader totalt vid in- och utträde
- könsuppdelat
- i förhållande till tid i offentlig försörjning
- i förhållande till för deltagarna genomförda insatser

Studien

Denna studie bygger på uppgifter för deltagarnas försörjning från sex kostnadsställen för primär försörjning i korsvis kombination med 10 kostnadsställen för kompletterande försörjning¹. Underlaget som använts är s.k. datadumpar från MIA-projektets databas Aventus med uppgifter för de 73 deltagare som erbjudits och senast 181231 avslutat insatser i projektet.

¹ *Primär försörjning:* Ej angiven, Aktivitetsstöd och utvecklingsersättning, Etableringsersättning, Aktivitets- och sjukersättning, Sjuk- och rehab.pening, Ekonomiskt bistånd, Ingen ersättning.
Kompletterande försörjning: Sjukpenning/rehab.pening, A-kassa, Studiestöd/studiemedel, Aktivitetsersättning, Aktivitetsstöd, Etableringsersättning, Sjukersättning, ekonomiskt bistånd/försörjningsstöd, annan offentlig försörjning, Ingen offentlig försörjning.

Ersättning från a-kassa är inte medtagen i beräkningsunderlaget då denna uppgift är kopplad till deltagarens inkomst vilken inte har varit tillgänglig för denna studie. I något fall har summan för studiestöd varit tillgänglig och har då tagits med i underlaget. Beräkningsunderlaget för studien är framtaget i samarbete med medarbetare i MIA-projektet, se Bilaga sidan 12.

En effektstudie av detta slag som visar hur offentliga kostnader minskat eller ökat, har vissa begränsningar när det gäller att åskådliggöra vilka övriga samhälleliga vinster som kan uppstå som ett resultat av de gemensamma insatser som genomförts med och för deltagarna i MIA-projektet. Till samhällsvinster räknas även de skatteintäkter som deltagarna bidrar med när de har fått tillgång till ett arbete.

Stora samhällsvinster – liksom vinster för individen – uppkomna genom samverkan, har kunnat iakttas i ett stort antal genomförda socioekonomiska bokslut.

Rapporter från socioekonomiska bokslut går att finna på <https://sofisam.se/>.

Stockholm 20190325
Annette Dünkelberg

Kostnadseffekter vid deltagares in- och utträde i projektet

Vi inleder studien med att titta på:

- de för perioden ökade/minskade offentliga kostnaderna inom projektet för 73 deltagare
- uppdelat på kvinnor respektive män
- i förhållande till deltagares tid i offentlig försörjning
- i förhållande till genomförda insatser och aktiviteter.

Men först ett litet smakprov på delar av den förändring som har skett under projektperioden.

Antal deltagare

- utan ersättning har ökat från 10 till 15

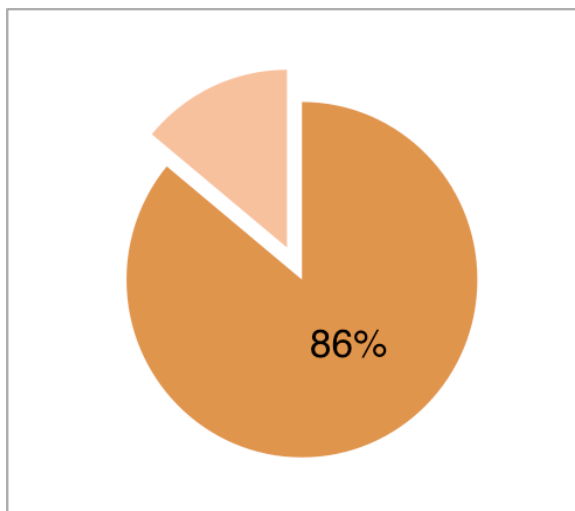
Antal deltagare med

- ekonomiskt bistånd har sjunkit från 17 till 12
- sjuk- och rehabpenning har sjunkit från 29 till 25
- ekonomiskt bistånd har sjunkit från 17 till 12

Minskade offentliga kostnader

Vid en kostnadsöversikt för projektet från start, fram till sista december 2018 kan vi konstatera att kostnaderna vid deltagarnas respektive in- och utträde har sänkts till 86 % av de ursprungliga kostnaderna (fig. 1) från 808 600 kr till 693 700 kr eller 114 900 SEK.

Fig. 1 Offentliga kostnader för 73 deltagare

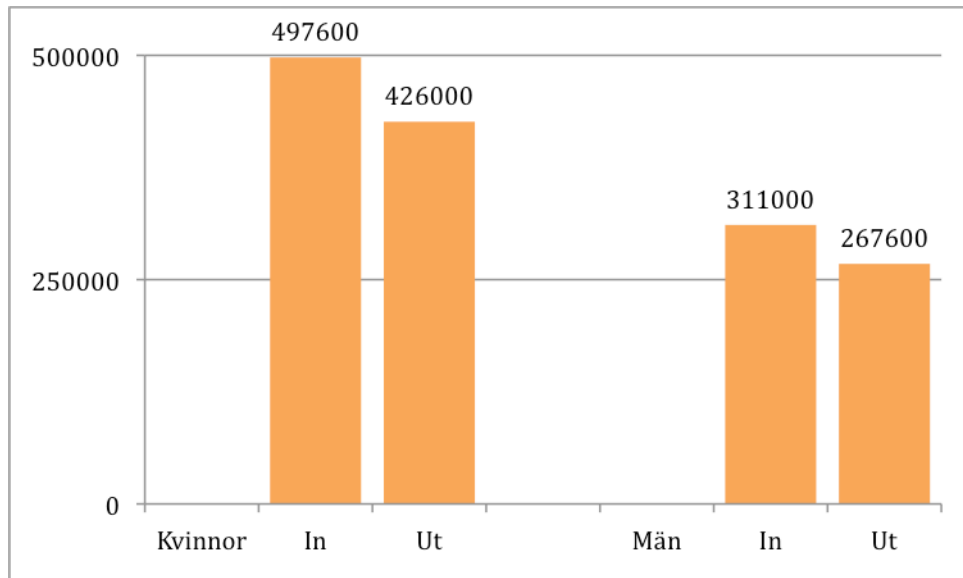


Kvinnor och män i projektet

Vid genomgång av kostnader för de kvinnor som deltagit i projektet (fig 2), kan vi även här notera en sänkning till 86 % eller med motsvarande 71 000 kr.

Samma sänkning av kostnaderna till 86 % gäller även för de män som deltagit i projektet eller motsvarande 43 400 kr.

Fig. 2 Kostnader i kr för 41 kvinnor och 32 män

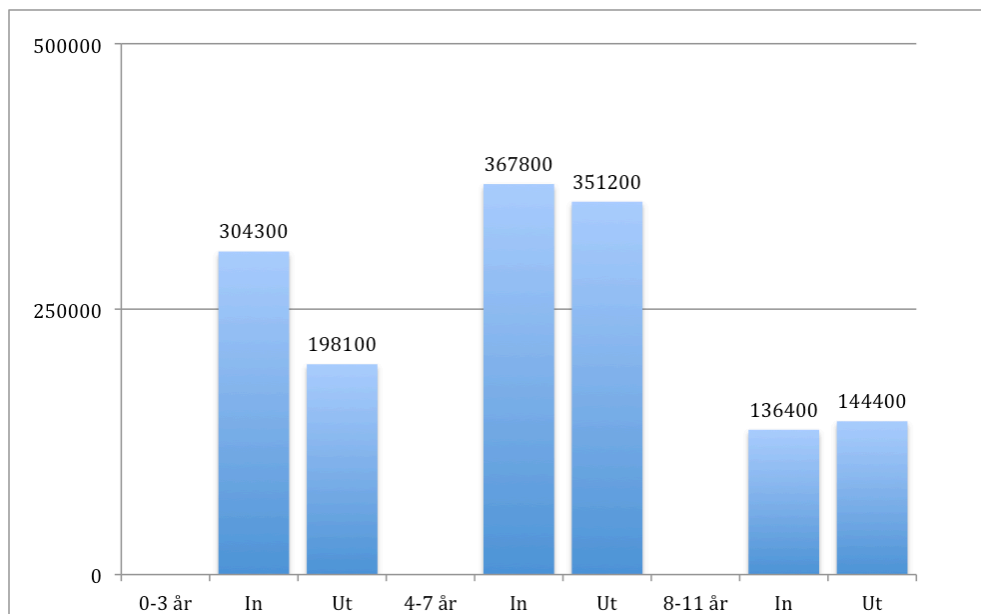


Kostnader vid offentlig försörjning

När vi studerar siffrorna för kostnaderna relaterat till antal år med offentlig försörjning (fig 3) kan vi konstatera att:

kostnaderna sjunkit mest vid få år (1-3) med offentlig försörjning, något mindre för deltagare som funnits i mellanspannet (4-7) och de tenderar att obetydligt överstiga "in-kostnaderna" för de deltagare som uppburit offentlig försörjning 8-9 år.

Fig. 3 Kostnader i kr för 73 deltagare med 1-9 år i OFFENTLIG FÖRSÖRJNING



Genomförda insatser

I detta avsnitt redovisas kostnaderna i förhållande till genomförda insatser. Insatser som ibland har förekommit enskilt, ibland parallellt och i vissa fall efter varandra (fig 4-6).

Dessa är de insatser som har förekommit under perioden:

Enskilda insatser

- MISA-kurser
- Arbetsträning på ASF
- IPS Täby kommun
- CM

Kombinerade insatser

- Arbetsträning ASF + SE
- IPS/CM/extern arbetsgivare
- IPS Täby/ CM, SE/ extern arbetsgivare
- MISA-kurs/ASF
- MISA-kurs/SE/ASF
- MISA-kurs/SE/extern arbetsgivare.

Fig. 4 Kostnader i kr för 30 deltagare i MISA-kurser

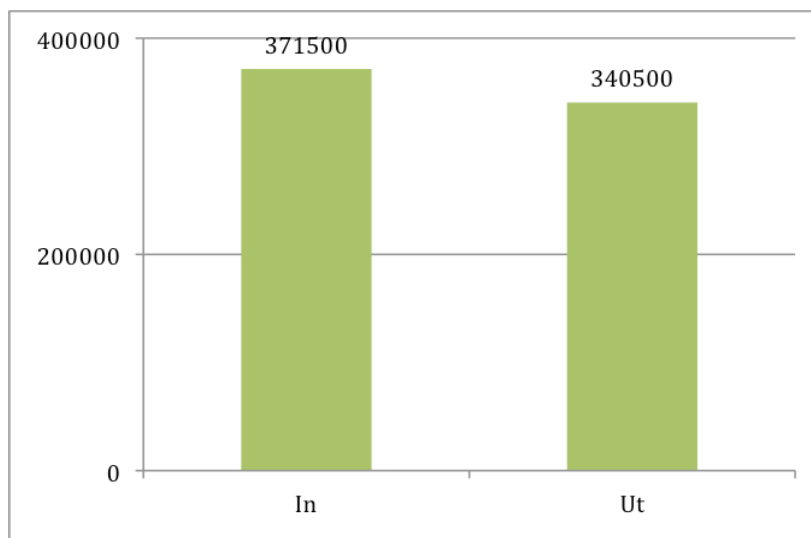


Fig. 5 Kostnader i kr för ASF arbetsträning 19 deltagare och 8 deltagare i ASF arbetsträning + SE

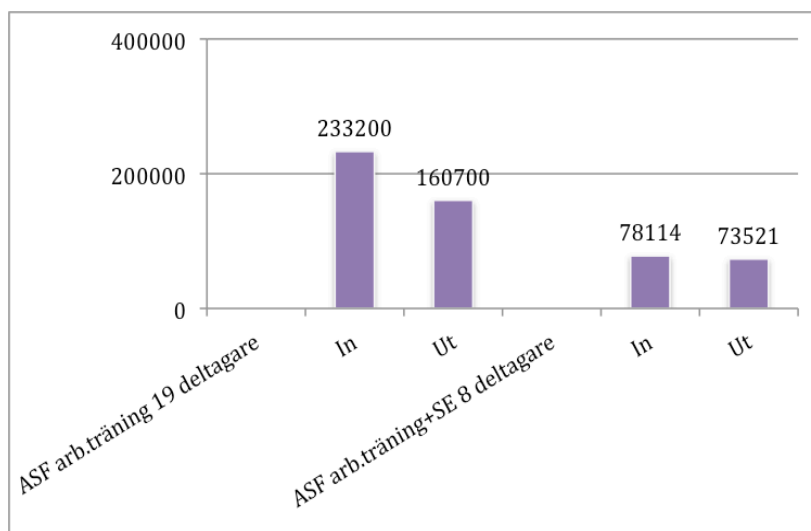
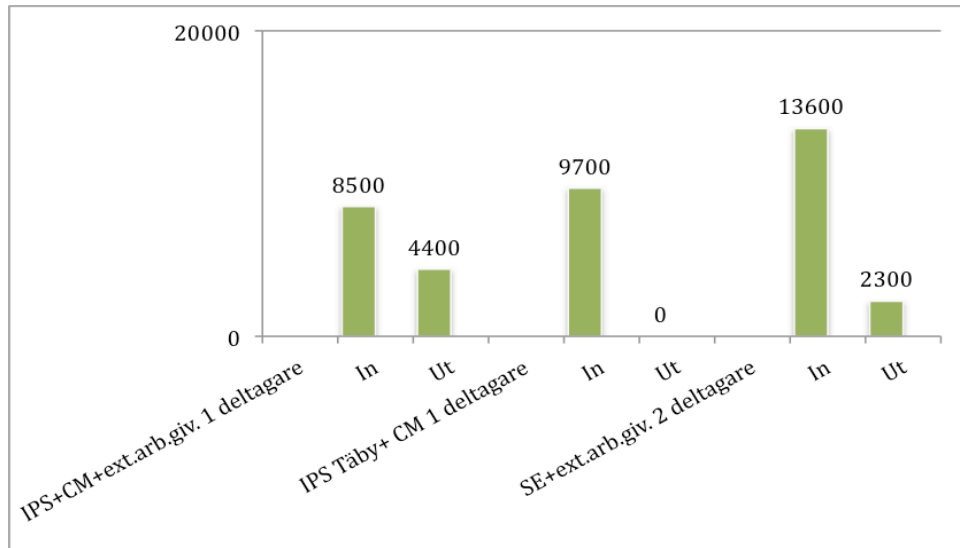


Fig. 6 Kostnader i kr för IPS/CM/extern arbetsgivare, IPS Täby + CM och SE + extern arbetsgivare



Lika kostnader vid in- och utträde

För fem deltagare var kostnaden vid in- och utträde vid följande insatser i projektet lika för var och en vilket gör att även totalsumman vid in - och utträde blir densamma (46 220 kr).

- MISA-kurs + ASF arbetsträning
- MISA-kurs + SE + ASF arbetsträning,
- MISA-kurs + SE + arbetsträning extern arbetsgivare.

10 deltagare i arbete efter projektet

Av de 10 deltagare (14 %) som fått anställningar är fyra tillsvidareanställningar, ett nystartsjobb, en visstidsanställning, en utvecklingsanställning, en OSA, en tidsbegränsad anställning och en med okända arbetsvillkor. (Fig. 7)

Fig. 7 10 deltagare i arbete

År i off. försörjning	Arbetets omfattning %	Arbetsvillkor	Insats	Primär försörjning IN	Primär försörjning UT	Kompletterande försörjning UT
10	100	Utvecklingsanställning	-			
6	50	Tillsvidareanställning	Arbetsträning ASF			
5	100	OSAAanställning	SE+arbetsträning ASF			
5	50	Tillsvidareanställning	IPS Täby+CM+arbetsträning extern arbetsgivare	Aktivitet, sjukersättning	Aktivitets, sjukersättning	Aktivitetsersättning
4	100	Nystartsjobb 6 mån.	SE+ arb. träning extern arbetsgivare	Aktivitet, sjukersättning	Etableringsersättning	
4	100	Okänt	Arbetsträning ASF			
3	100	3 mån. visstidsanställning.	IPS Täby+CM	Aktivitetsstöd/utvecklingsersättning	-	-
2	100	Tidsbegränsad anställning	Arbetsträning ASF			
1	100	Tillsvidareanställning	SE+arbetsträning ASF			
1	100	Tillsvidareanställning	SE+arbetsträning extern arbetsgivare	Aktivitetsstöd/utvecklingsersättning	Etableringsersättning	-

”I början släpade jag mig dit för att få någon att prata med. Nu har jag en anställning. Det är fantastiskt. Jag får använda allt jag vill när jag vill”

Ur brukarrevision i MIA-projektet Södra Roslagen

Förflyttning mellan kostnadsställen

Slutligen har vi studerat hur eventuella förflyttningar mellan kostnadsställen har skett, från deltagarnas inträde i projektet till deras respektive utträde. Nedanstående text kring deltagares förflyttning mellan kostnadsställen belyses även i Fig. 8 på sid 10.

För de fyra deltagare som vid ingång i projektet haft

Aktivitetsstöd och utvecklingsersättning, har förflyttningar skett enligt följande

- två till Sjuk- och rehab.pening
- två till Etableringsersättning

För de 13 deltagare som vid ingång i projektet haft

Aktivitets- och sjukersättning har förflyttningar skett enligt följande

- en till Sjuk- och rehab.pening
- tre till Etableringsersättning

Medan nio deltagare utgick från projektet med samma ersättning som vid ingång

För de 29 deltagare som vid ingång i projektet haft

Sjuk- och rehab.pening har förflyttningar skett enligt följande

- en till A-kassa
- en till Studiestöd/penning
- två till Etableringsersättning

Medan 25 deltagare gick ut från projektet med samma ersättning som vid ingång

För de 17 deltagare som vid ingång i projektet haft

Ekonomiskt bistånd har förflyttningar skett enligt följande

- två till Sjuk- och rehab.pening
- tre till Etableringsersättning

Medan 12 deltagare gick ut från projektet med samma ersättning som vid ingång

För de 10 deltagare som vid ingång i projektet varit

utan ersättning har förflyttningar skett enligt följande

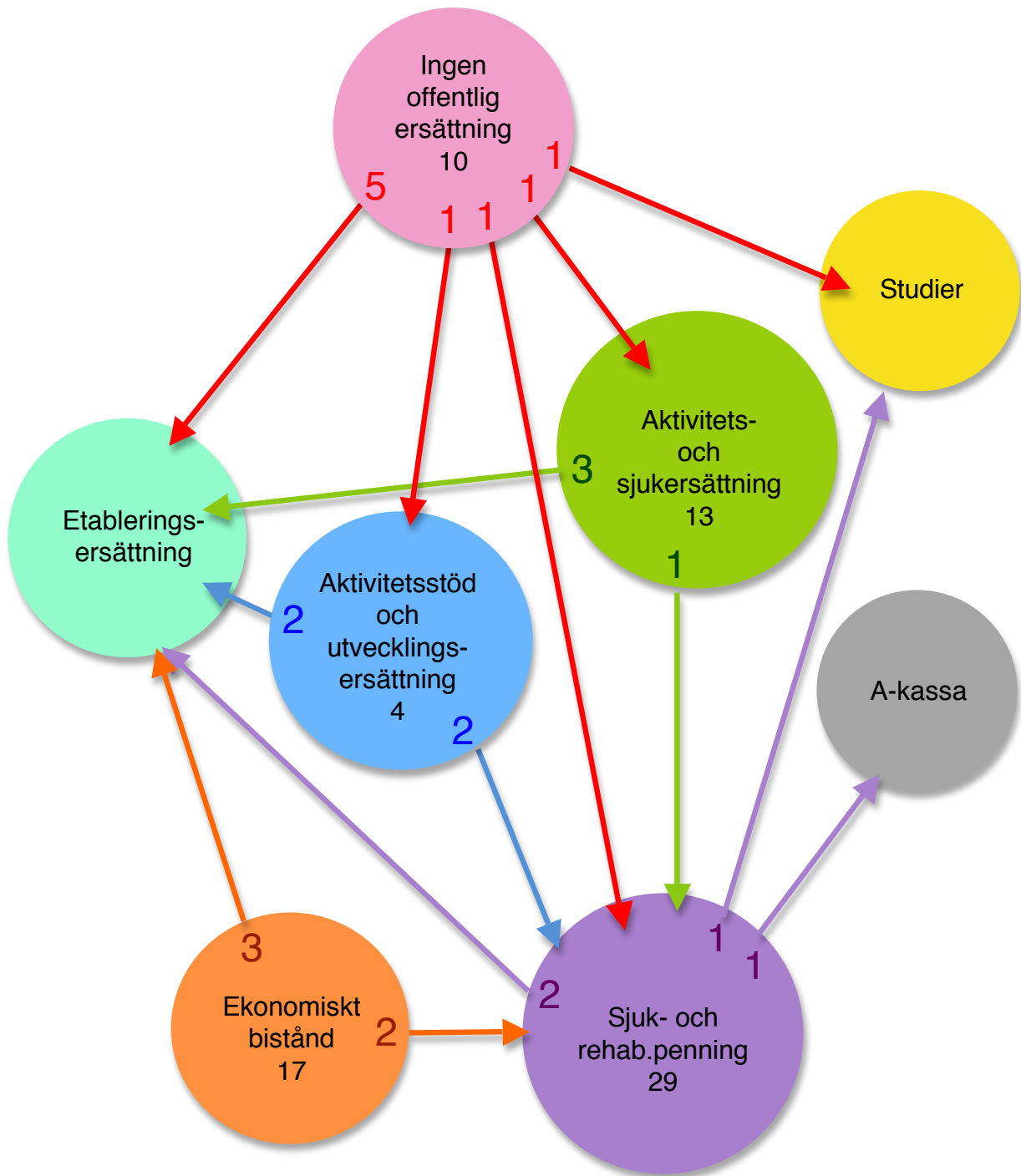
- en till Sjuk- och rehab.pening
- en till studier
- en till Aktivitetsersättning
- en till Aktivitetsstöd
- fem till Etableringsersättning

Medan en deltagare gick ut från projektet utan ersättning som vid ingång

Fig. 8 Deltagares förflyttning mellan kostnadsställen

De mindre svarta siffrorna under respektive kostnadsställe, visar utgångsläget för det totala antalet individer under perioden.

De större färgade siffrorna i cirklarna illustrerar antalet individer som förflyttats från ett till ett annat kostnadsställe.



Slutord

Effekter i förhållande till projektets slutmål på individnivå

Vid jämförelse mellan resultaten på individnivå för projektets avslutade deltagare fram till 20181231 med projektets slutmål 2020 kan vi även här konstatera att resultaten är mycket positiva.

Projektets slutmål på individnivå är satt till att minst 30 % av deltagarna får en ökad egen försörjning genom arbete eller studier.

Resultatet av denna studie visar att 17 % av deltagarna har gått vidare till arbetet eller studier. Varav 14 % (10 st.) till arbete och 3 % (2 st.) till studier.

Vi kan anta att de effekter av sänkta offentliga kostnader vi kan se i de olika diagrammen, beror på projektets många gemensamma insatser där hänsyn tagits till deltagarnas olika förutsättningar och bakgrunder.

Resultat som är särskilt märkbara ser vi i Fig. 6 (sid. 8) med bl. a IPS, som vi förmodar har haft stor effekt för att dessa deltagare skulle kunna komma in på arbetsmarknaden.

Om antagandet att sänkta offentliga kostnader beror på projektets insatser, bör slutsatsen kunna bli att den samverkan som skett i projektet mellan Försäkringskassan, Arbetsförmedlingen, kommunerna och företagen både har gagnat deltagarna som blivit sedda tvärs över organisatoriska- och myndighetsgränser, och att samhällsekonomiska vinster har uppstått.

Det resultat som studierna av många projekt och verksamheter med samverkan i fokus kunnat visa på är betydelsen och vikten av långsiktiga insatser i just samverkan mellan offentlig - och privat sektor liksom med den sociala ekonomins organisationer. En samverkan som på sikt också blir betydelsefull både för den enskilde individen och för samhället.

Samverkan över gränser lönar sig på sikt och skapar nytta både för individer och för samhälle!

Bilaga

Beräkningsunderlag för Aktivitetsersättning/sjukersättning, sjukpenning och aktivitetsstöd

Efter samarbete med Carina Lindblom har kostnadsberäkningarna gjorts enligt följande modeller

Aktivitetsersättning/sjukersättning utgörs av faktiska belopp.

Kostnader för *Sjukpenning* är beräknade enligt följande modell:
 $365 \text{ dagar} / 12 = 30,4 \text{ dagar per månad}$ X aktuellt belopp för varje deltagare under 2017 och 2018.

Kostnader för *Aktivitetsstöd* är beräknade enligt följande modell:

- 2017: 251 arbetsdagar per år/12= 20,9 arbetsdagar per månad
- 2018: 253 arbetsdagar per år/12= 20 arbetsdagar per månad
- Medelvärdet för antal arbetsdagar per år för 2017 och 2018=
 $20,4 \text{ arbetsdagar per månad}$ X aktuellt belopp för deltagare

Tack

*Carina Lindblom, Liv Öström, Cecilia Sjömark och Ebba Sellström för
förklaringar till Aventus.*